

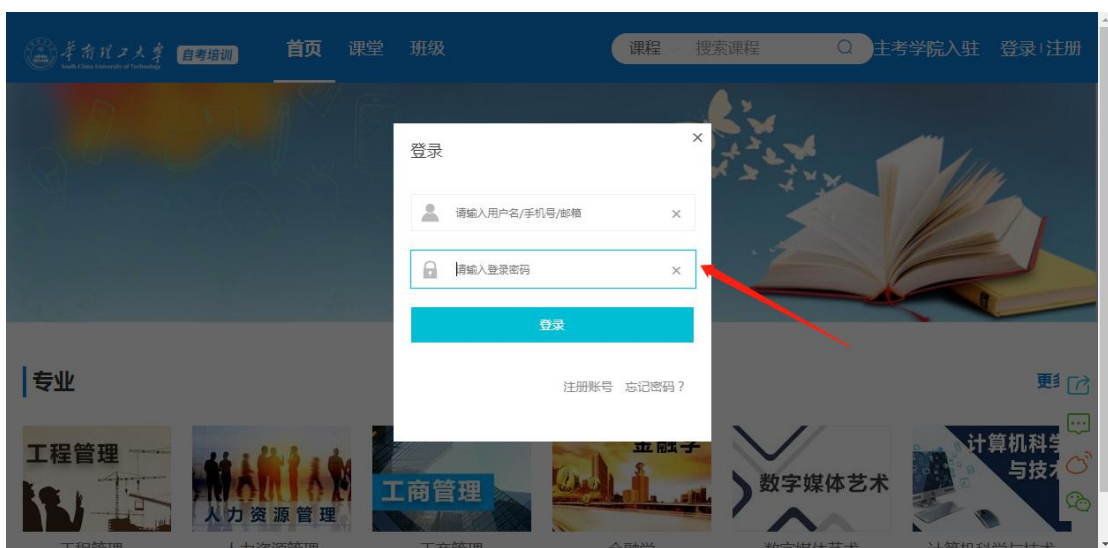
# 在线学习过程性考核操作手册（学生）

## 1.1. 前台

### 1.1.1.1. 登录/注册

注册：进入平台，没有账号的学生需要先进行注册，点击注册按钮，根据提示完成注册。

登录：已有账号学生，点击登录按钮，输入账号、密码点击登录，即可完成登录



### 1.1.1.2. 人脸采集

没有进行人脸采集的用户，首次登录后，会弹出人脸采集窗口，用手机浏览器/微信/QQ 等工具扫描二维码，拍照并上传

华南理工大学 自考培训 首页 课堂 班级 课程 搜索课程 主考学院入驻


我的设置  
账户设置  
讲师认证  
班主任认证  
**人脸识别**  
收货地址设置  
教师信息设置

### 人脸识别

1 人脸采集 2 检测人脸 3 操作完成

使用人脸识别功能，需完成以下操作

请用**手机浏览器/微信/QQ等工具**扫描二维码，拍照并上传  
该二维码为一次性使用，请勿保存。若手机端关闭了页面，请重新生成二维码



A red arrow points to the QR code.

分享 消息 刷新 帮助


用手机扫二维码后页面：



拍照



用手机对着自己拍照，点击确定上传：



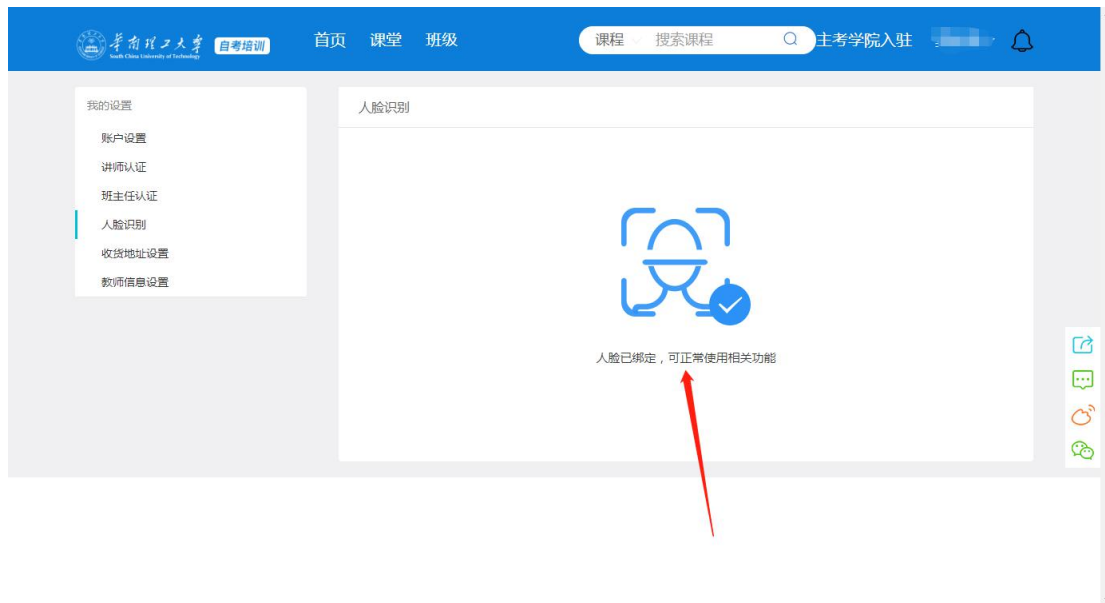
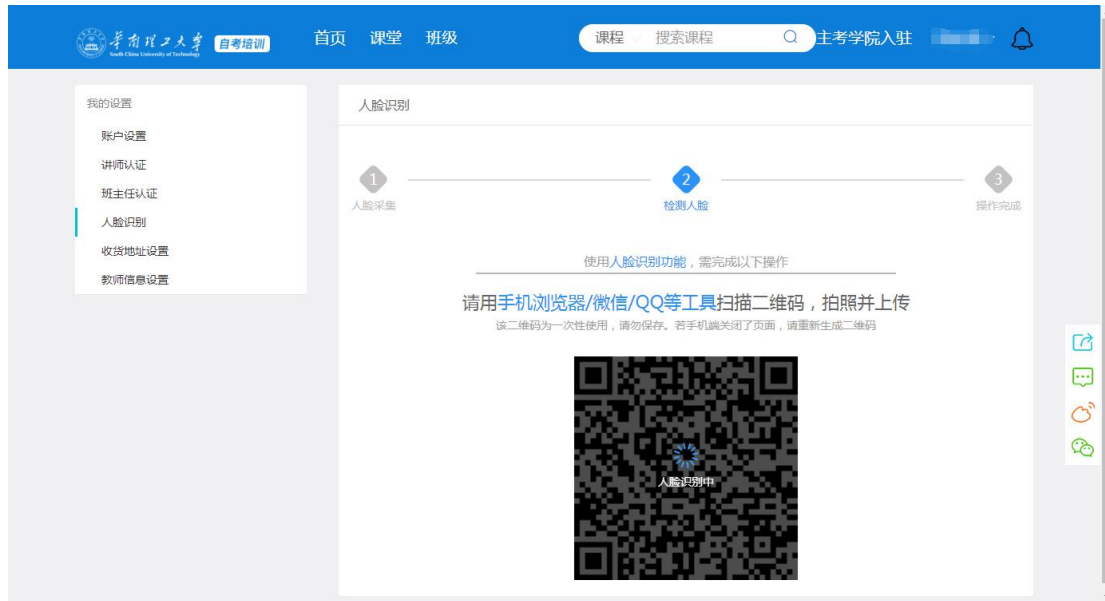
当手机端提示“上传照片成功，请前往 PC 端继续查看”，点击确定：

上传照片成功,请前往PC端继续查看

确定

拍照

PC 端显示“人脸识别中”，直到出现“人脸已绑定，可正常使用相关功能”表示人脸识别已绑定



已绑定人脸的用户，在登录平台时，可点击人脸登录按钮，弹出二维码，用微信、QQ等工具扫二维码，拍照上传，跟人脸绑定操作一样，根据提示进行操作，即可登录成功



### 1.1.1.3. 个人中心

把鼠标放到账号名称上, 出现“个人中心”菜单, 点击个人中心--班级--购买的班, 点击任意的班级, 进入班级主页




### 1.1.1.3.1. 点播课程

购买的班，点击任意班级中的课程，进入课程主页，点击课程目录，点击“开始学习”进入学习



[首页](#) [课堂](#) [班级](#)



**班级1**

测试班级1

主讲人：庄蜀 杨幂      包含：2门课程

**免费** ¥0.02

班级简介    **班内课程**    班级评论


**中外广告史**

测试 ¥0.01      课时：38节

**财务管理学**

测试无审核仅收费 ¥0.01      课时：0节

讲师信息



授课专家

[首页](#) [课堂](#) [班级](#)



**市场营销学**

在学 5    课时数 132    浏览量 100

报名开始时间：2021-08-26 09:22:54  
报名截止时间：2021-09-02 09:22:54

已学0/2课时

**已购买** 原价：¥100

班排名：第 **0分**

课程目录    课程简介    课程公告    问答    笔记    点评    作业

真题讲解

全课程学习

讲师信息



华工讲师

课程目录 课程简介 课程公告 课程资料 问答 笔记 点评 作业

集中面授课

全课程学习

第一章

2%	视频 第一讲	♥	开始学习
0%	音频 第二讲	♥	未学习
0%	文档 第三讲	♥	未学习
0%	文本 第四讲	♥	未学习
0%	视频 第五讲	♥	未学习

每次登录后，第一次进入学习，必须要进行人脸识别，通过后，才能开始学习（注：人脸识别操作可参考 1.1.1.4 人脸采集进行操作）

本次操作需要人脸验证

1  
人脸采集

2  
检测人脸

3  
验证结果

使用人脸识别功能，需完成以下操作

请用**手机浏览器/微信/QQ等工具**扫描二维码，拍照并上传

该二维码为一次性使用，请勿保存。若手机端关闭了页面，请重新生成二维码





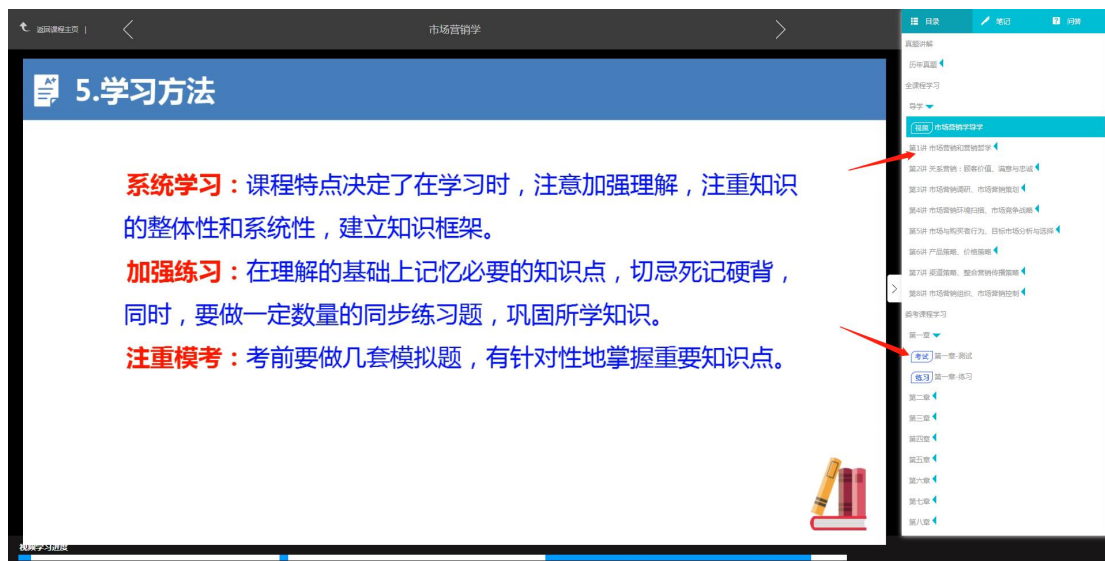
### 1.1.1.3.1.1. 视频播放进度

视频播放过程中，拖动进度条快进快退，学习时长是不记录跳过未观看视频的部分的，只记录已观看视频部分（截图中蓝色为已观看部分，白色为未观看部分）



### 1.1.1.3.1.2. 右侧目录

点击右侧的目录，可点击视频、测验、练习等目录进行切换播放或者做题



### 1.1.1.3.1.3. 学习记录

展开课程目录，可查看每一个章节学习记录，比如：已学完、学习中、未学习

已学完：已完成该章节的学习，左侧进度显示 100%

学习中：该章节只学习了部分，比如只学习了 5%，左侧进度显示 5%

未学习：没有开始学习该章节，左侧进度显示 0%



### 1.1.1.3.1.4. 课时学习进度

已学 xx/xx 课时，左侧是学生已经完成学习的学时数，右侧是授课老师设置的出勤目标学时

数，超出目标学时数，会在学时最后显示红色+号图标。

学习时长：通过学习视频资源、视频链接、音频时长进行累加换算、以及做练习时长（重复练习时长可叠加）、做测验时长（重复练习时长可叠加）。

（注：同一个视频、同一个音频重复观看，学习时长不会计算）

（即学习时长=有效课时时长+练习总时长+测验总时长）

45 分钟算一个学时

课程 搜索课程 主考学院入驻 测试专用学生1

### 中外广告史

在学 38 课时数 38 浏览量 392

报名开始时间：2021-08-26 09:00:28  
报名截止时间：2021-09-02 09:00:29

已学0.6/1课时

已购买 原价：¥199

成绩：0分

学习中

关注 推荐

课程目录 课程简介 课程公告 课程资料 问答 笔记 点评 作业

- 集中面授课
- 全课程学习
- 第一章

讲师信息

庄弼 授课专家

机构信息

#### 1.1.1.3.1.5. 成绩

根据学生实时学习进度，根据设置的考核参数比例计算对应的分数，实时更新分数

课程 搜索课程 主考学院入驻 测试专用学生1

### 中外广告史

在学 38 课时数 38 浏览量 392

报名开始时间：2021-08-26 09:00:28  
报名截止时间：2021-09-02 09:00:29

已学0.6/1课时

已购买 原价：¥199

成绩：0分

学习中

关注 推荐

点击分数，展示学生的“学习结果”信息，点击各项的详情“学习时长”、“练习完成情况”、“阶段作业”、“综合测评”、“政治思想品德”、“课堂出勤情况”、“作业完成情况”、“互动完成情况”等展示每项学习情况

序号	用户名	姓名	学习时长	练习完成情况	阶段作业	综合测评	政治思想品德	课堂出勤情况	作业完成情况	互动完成情况	成绩	总评
1			0分(已完成 0.6/1.0)	0分(已完成 0/4)	0分(已完成 0/3)	0分	0分	0分(课时0 0/18)	0分	本次不参与 考核	0分	指标不全

比如点击学习时长，显示用户每个章节的学习完成情况、学习时长；

比如点击练习完成情况，显示用户练习的完成情况、最高成绩；

比如点击阶段作业，显示用户测验的完成情况、最高成绩；

学习时长	练习完成情况	阶段作业
0分(已完成 0.6/1.0)	0分(已完成 0/4)	0分(已完成 0/3)

### 学习时长

序号	课件资源	类型	完成情况	学习时长
1	第一讲	视频	完成	00:23:55
2	第二讲	音频	未完成	00:00:38
3	第五讲	视频链接	未完成	00:02:57
4	第一节	视频	未完成	00:00:00
5		视频	未完成	00:00:00
6		视频链接	未完成	00:00:00
7		视频链接	未完成	00:00:00
8		视频链接	未完成	00:00:00
9		练习	未完成	00:00:00

## 练习完成情况

×

序号	课件资源	类型	完成情况	最高成绩
1	课...习1	练习	未完成	
2		练习	未完成	
3	...练习	练习	未完成	
4	知...应课件	练习	未完成	

## 阶段作业完成情况

×

序号	课件资源	类型	完成情况	最高成绩
1	测验...	测验	未完成	
2	测试...	测验	未完成	
3	测试...	测验	未完成	

### 1.1.1.3.1.6. 练习

课程目录--练习，点击开始练习进入做题

第1讲 网络管理概念

- 0% [视频](#) 1.1 网络管理概论  未学习
- 0% [视频](#) 1.2 网络管理体系结构  未学习
- 0% [视频](#) 1.3 网络管理功能  未学习
- 0分 [练习](#) 第1讲 练习 [开始练习](#)
- 0分 [考试](#) 第1讲 测试

练习题可点击右上角“背题模式”进行做题，背题模式会直接显示答案和解析。

点击题目有误反馈，输入要反馈的内容，提交即可向管理人员反馈错误的题目。

点击收藏题目/取消收藏题目，可对题目进行收藏/取消收藏。

查看解析可查看题目的答案和解析。

倒计时：显示做题剩余时间

点击暂停按钮，可暂停作答题目，点击继续作答，可继续做题。

点击单题模式，页面上只显示一道题目，作答完点击下一题可继续作答。

点击我要交卷，点击确定即可交卷成功。



交卷成功后，页面显示客观题分数、用时、完成率、错题数量、错题记录、排行榜，每道题您的答案、正确答案、您的分数、解析。

注：存在主观题的试卷显示“提示：此分数为系统对客观题自动评分，整卷得分以系统正式公布为准！”。

点击“继续学习”按钮，返回课程目录页面。



考试结果

[继续学习](#)

**计算机网络管理-第1讲 网络管理概念-练习**  
交卷时间：2021-09-02 11:01:46

得分	用时	完成率	错题数量
40	5分57秒	100%	3

提示：此分数为系统对客观题自动评分，整卷得分以系统正式公布为准!

**错题记录**

● 答对题：3    ● 答错题：3  
● 部分正确：0    ● 尚未评分题：1

① ② ③ ④ ⑤  
⑥ ⑦

只显示错题

**排行榜**

您当前排名为第1名

测试专用...	40分
宋江	11分

**试题解析**

① (单选题, 10分)

教师最突出的角色是 ( )

A、教员  
B、领导者  
C、父母代言人  
D、心理医疗者

您的答案	正确答案	您的分数
A	A	10

解析：

课程目录--显示分数，阅卷前显示的是客观题答题分数，最终分数以阅卷后分数为准（注：进行多次练习，只显示最高分数记录；存在分数，右侧学习状态显示“已完成”，进行练习但分数为0时，学习状态显示为“学习中”）：

40分 [练习](#) 第1讲 练习

[✓ 已完成](#)

0分 [练习](#) 2

[🕒 学习中](#)

### 1.1.1.3.1.7. 测验

课程目录--测验，点击开始测验进入做题

课程目录 课程简介 课程公告 问答 笔记 点评 作业

重难点学习

导学

第1讲 网络管理概念

0% 视频 1.1 网络管理概论

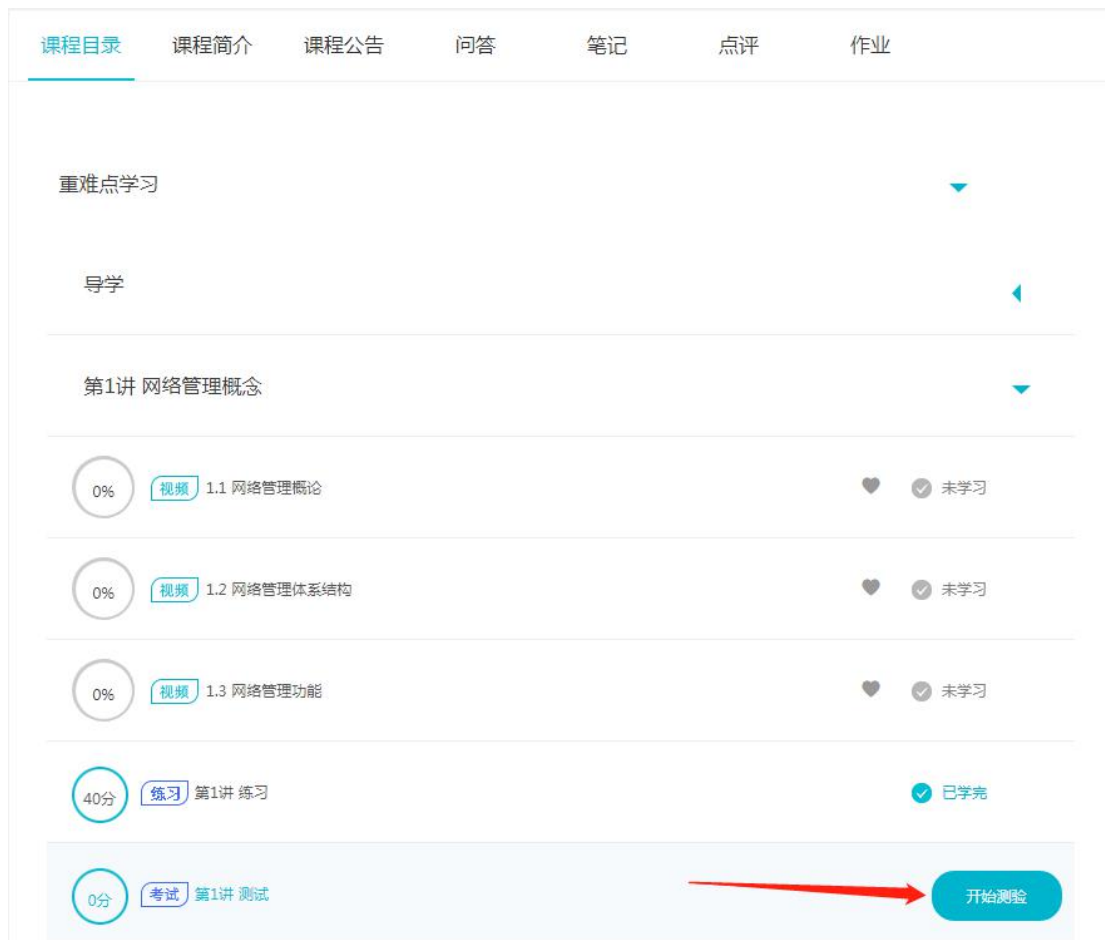
0% 视频 1.2 网络管理体系结构

0% 视频 1.3 网络管理功能

40分 练习 第1讲 练习

0分 考试 第1讲 测试

开始测验



点击题目有误反馈，输入要反馈的内容，提交即可向管理人员反馈错误的题目。

点击收藏题目/取消收藏题目，可对题目进行收藏/取消收藏。

倒计时：显示做题剩余时间

点击暂停按钮，可暂停作答题目，点击继续作答，可继续做题。

点击单题模式，页面上只显示一道题目，作答完点击下一题可继续作答。

点击我要交卷，点击确定即可交卷成功。

首页 课堂 班级 课程 搜索课程 主考学院入驻

29:29

答题卡

1 2 3 4 5  
6 7 8 9 10  
11 12 13

单题模式

我要交卷

计算机网络管理-第1讲 网络管理概念-测试

1 (单选题, 5分)

教师最突出的角色是( )

A、教员  
B、领导者  
C、父母代言人  
D、心理医疗者

A  B  C  D

题目有误反馈  收藏题目

2 (单选题, 5分)

远古教育具有原始性,不属于其特征的是( )

A、非独立性  
B、贫乏性  
C、无阶级性  
D、等级性

A  B  C  D

题目有误反馈  收藏题目

交卷成功后, 页面显示客观题分数、用时、完成率、错题数量、错题记录、排行榜, 每道题您的答案、正确答案、您的分数、解析。

注: 存在主观题的试卷显示“提示: 此分数为系统对客观题自动评分, 整卷得分以系统正式公布为准!”。

点击“继续学习”按钮, 返回课程目录页面。

考试结果 [继续学习](#)

计算机网络管理-第1讲 网络管理概念-测试

交卷时间: 2021-09-02 11:28:34

得分	用时	完成率	错题数量
30	2分45秒	100%	7

提示: 此分数为系统对客观题自动评分, 整卷得分以系统正式公布为准!

错题记录

● 答对题: 5 ● 答错题: 7  
● 部分正确: 0 ● 尚未评分题: 1

1 2 3 4 5  
6 7 8 9 10  
11 12 13

只显示错题

排行榜

您当前排名为第1名

1	测试专用...	30分
2	学生003	3分

试题解析

1 (单选题, 5分)

教师最突出的角色是( )


A、教员  
B、领导者  
C、父母代言人  
D、心理医疗者

收藏题目

您的答案	正确答案	您的分数
A	A	5

解析:

课程目录--显示分数，阅卷前显示的是客观题答题分数，最终分数以阅卷后分数为准（注：进行多次测验，只显示最高分数记录；存在分数，右侧学习状态显示“已完成”；进行测验但分数为0时，学习状态显示为“学习中”）：



### 1.1.1.3.1.8. 考试

课程目录--考试，点击开始考试，需要进行人脸识别验证，用手机浏览器/微信/QQ等工具扫描二维码，拍照并上传，人脸验证通过才能进行考试（注：人脸识别操作可参考1.1.1.4人脸采集进行操作）



人脸识别通过，进入考试页面：

点击题目有误反馈，输入要反馈的内容，提交即可向管理人员反馈错误的题目。

点击收藏题目/取消收藏题目，可对题目进行收藏/取消收藏。

倒计时：显示做题剩余时间

点击暂停按钮，可暂停作答题目，点击继续作答，可继续做题。

点击单题模式，页面上只显示一道题目，作答完点击下一题可继续作答。

点击我要交卷，点击确定即可交卷成功。




交卷成功后, 页面显示客观题分数、用时、完成率、错题数量、错题记录、排行榜, 每道题您的答案、正确答案、您的分数、解析。

注: 存在主观题的试卷显示“提示: 此分数为系统对客观题自动评分, 整卷得分以系统正式公布为准!”。

点击“继续学习”按钮, 返回课程目录页面。



课程目录--显示分数, 阅卷前显示的是客观题答题分数, 最终分数以阅卷后分数为准 (注: 进行多次测验, 只显示最高分数记录; 存在分数, 右侧学习状态显示“已完成”; 进行过考试但分数为 0 状态显示为“学习中”):



0分 考试 纯主观题

学习中

### 1.1.1.3.1.9. 直播课签到签退

前提：授课老师登录平台--个人中心--我的授课--我的直播课程，点击直播课



在直播课时签到、签退时间段内，点击签到、签退按钮，弹出签到、签退二维码





### 前提：学生账号

1. 用户用微信扫描签到二维码时，若用户未关注华南理工大学继续教育学院公众号，则显示提示关注公众号界面；
2. 输入正确，并未绑定的账号密码，点击绑定公众号；
3. 若账号已被绑定，则提示“该账号已被绑定”；
4. 若账号密码错误，则提示“请输入正确的账号密码”；
5. 输入正确，并未绑定的账号密码，点击绑定公众号，绑定成功并进入绑定成功提示界面；

请长按识别二维码进行  
关注公众号绑定签到~~



华南理工大学继续教育学院公众号





绑定账号后，用微信扫签到二维码，若用户没有购买课程，扫签到二维码后提示用户先购买课程，否则无法签到。已购买课程的用户，扫码后签到成功页面：



用手机微信扫签退二维码，弹出评分页面，默认 5 星，用户可以手动选择评星分和输入评价内容，点击确认并签退即可签退成功：

### 课程评分



备课充分，思路清晰

0/100

备课充分，思路清晰

讲课效果一般

不熟悉讲课内容。准备不充分，效果差

确认并签退



注：签到、签退成功，可获得对应的学习时长和课堂出勤分数

#### 1.1.1.3.1.10. 线下课签到签退

前提：授课老师登录平台--个人中心--我的授课--我的线下课，点击线下课



在线下课时签到、签退时间段内，点击签到、签退按钮，弹出签到、签退二维码





**前提：学生账号**

6. 用户用微信扫描签到二维码时，若用户未关注华南理工大学继续教育学院公众号，则显示提示关注公众号界面；
7. 输入正确，并未绑定的账号密码，点击绑定公众号；
8. 若账号已被绑定，则提示“该账号已被绑定”；
9. 若账号密码错误，则提示“请输入正确的账号密码”；
10. 输入正确，并未绑定的账号密码，点击绑定公众号，绑定成功并进入绑定成功提示界面；

请长按识别二维码进行  
关注公众号绑定签到~~



华南理工大学继续教育学院公众号



绑定账号后，用微信扫签到二维码，若用户没有购买课程，扫签到二维码后提示用户先购买课程，否则无法签到。已购买课程的用户，签到成功页面：





用手机微信扫签退二维码，弹出评分页面，默认5星，用户可以手动选择评星分和输入评价内容，点击确认并签退即可签退成功：

### 课程评分



备课充分，思路清晰

0/100

备课充分，思路清晰

讲课效果一般

不熟悉讲课内容。准备不充分，效果差

确认并签退



注：签到、签退成功，可获得对应的学习时长和课堂出勤分数

#### 1.1.1.3.1.11. 课程考核

未到课程考核截止时间时，显示“学习中”，学生可以继续学习，统计学习学时数和得分：

课程 搜索课程 主考学院入驻 测试专用学生1

### 中外广告史

在学 39 课时数 38 浏览量 403

报名开始时间: 2021-09-02 09:42:51  
 报名截止时间: 2021-09-09 09:42:52  
 考核结束时间: 2021-09-02 15:40:00

已学0.6/1课时

已购买 原价: ¥100

成绩: **8分**

学习中

课程目录 课程简介 课程公告 课程资料 问答 笔记 点评 作业

集中面授课 全课程学习

讲师信息 庄强 授课专家

过了课程考核截止时间，显示“考核结束”，此时显示的分数是最终分数，学生可以继续学习课程，但不统计学习学时数和得分：

课程 搜索课程 主考学院入驻 测试专用学生1

### 中外广告史

在学 39 课时数 38 浏览量 406

报名开始时间: 2021-09-02 09:42:51  
 报名截止时间: 2021-09-09 09:42:52  
 考核结束时间: 2021-09-02 15:40:00

已学0.6/1课时

已购买 原价: ¥100

成绩: **13分**

考核结束

课程目录 课程简介 课程公告 课程资料 问答 笔记 点评 作业

集中面授课 全课程学习

讲师信息 庄强 授课专家

点击分数，可查看“学习时长”、“练习完成情况”、“阶段作业”、“综合测评”、“政治思想品德”、“课堂出勤情况”、“作业完成情况”、“互动完成情况”的得分、成绩、总评



### 中外广告史

在学 39 课时数 38 浏览量 406

报名开始时间: 2021-09-02 09:42:51  
报名截止时间: 2021-09-09 09:42:52  
考核结束时间: 2021-09-02 15:40:00

已学0.6/1课时

已购买 原价: ¥100

成绩: **13分**  
考核结束

关注 推荐

#### 成绩

序号	用户名	姓名	学习时长	练习完成情况	阶段作业	综合测评	政治思想品德	课堂出勤情况	作业完成情况	互动完成情况	成绩	总评
1	[模糊]	[模糊]	0分(已完成0.6/1.0)	0分(已完成1/4)	17分(已完成2/3)	25分	0分	0分(课时0.0/18)	0分	本次不参与考核	13分	不合格